










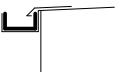






DIPLOMOVÁ PRÁCE		ÚSTAV POZEMNÍHO STAVITELSTVÍ	
		FAKULTA STAVEBNÍ	
		VUT V BRNĚ	
VYPRACOVAL	Bc. Kamil Matýsek	ZIMNÍ SEMESTR 2012/2013	
VEDOUCÍ PRÁCE	Ing. Danuše Čuprová, Csc.	DATUM ODEVZDÁNÍ	11.1.2013
BYTOVÝ DŮM		MĚŘÍTKO	
VÝPIS KLEMPÍŘSKÝCH PRVKŮ			F1.19

OZN.	SCHÉMA POPIS			POČET [ks]						POZNÁMKA
				1NP	2NP	3NP	4NP	STŘECHA	Celkem	
	 VNĚJŠÍ PARAPET - POPLASTOVANÝ PLECH, TL. 1,2 mm	R.Š. 200 mm	DL. 700 mm	14	4	4	6		28	PŘED ZAHÁJENÍM VÝROBY KLEMPÍŘSKÝCH VÝROBKŮ JE NUTNO ROZMĚRY OVĚŘIT PŘÍMO NA STAVBĚ. VZORKY MATERIÁLU A BAREVNOST ODSOUHLASIT S INVESTOREM !!
			DL. 2 050 mm	2					2	
			DL. 900 mm	1	2	2	2		7	
			DL. 1 900 mm	1	1	1			3	
			DL. 1 400 mm		4	4	4		12	
			DL. 1 200 mm		2	2	2		6	
			DL. 6 000 mm		1				1	
	 HRANATÝ STŘEŠNÍ SVOD 100x100 mm, POPLASTOVANÝ PLECH, TL. 1,2 mm VČETNĚ KOTVENÍ A OBJÍMEK	R.Š. 450 mm DL. 9 500 mm				2		2		
	 HRANATÝ OKAP 75x50 mm, POPLASTOVANÝ PLECH, TL. 1,2 mm VČETNĚ OKAPOVÝCH HÁKŮ	R.Š. 250 mm DL. 2x5 800 mm DL. 1x14 500 mm						1		
	 OPLECHOVÁNÍ ZDĚNÉHO ZÁBRADLÍ POPLASTOVANÝ PLECH, TL. 1,2 mm	R.Š. 550 mm DL. 4 700 mm				2		2		
	 OPLECHOVÁNÍ UKONČENÍ STŘECHY NAD BALKÓNEM POPLASTOVANÝ PLECH, TL. 1,2 mm	R.Š. 350 mm DL. 1 500 mm					2	2		